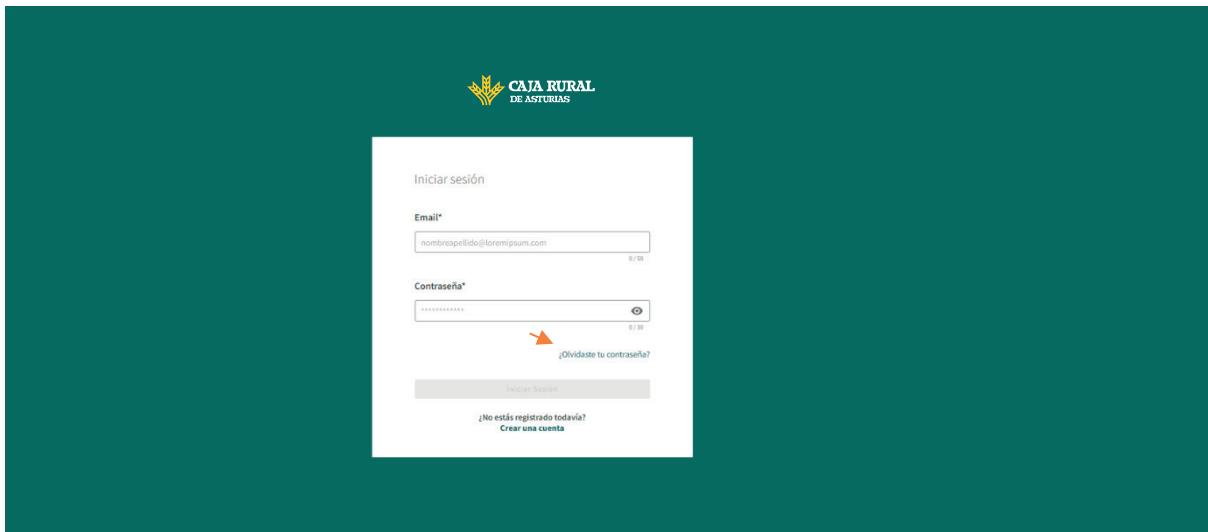
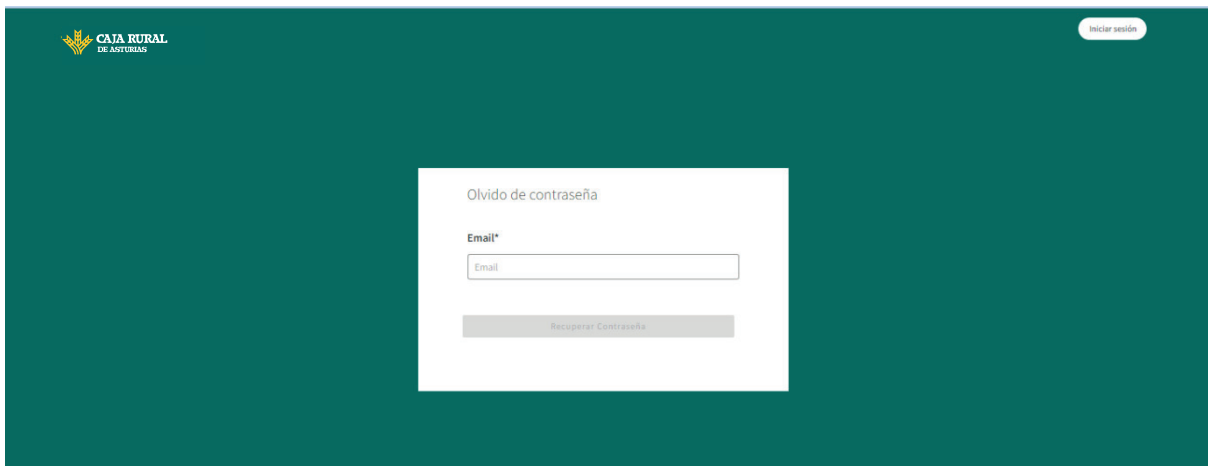
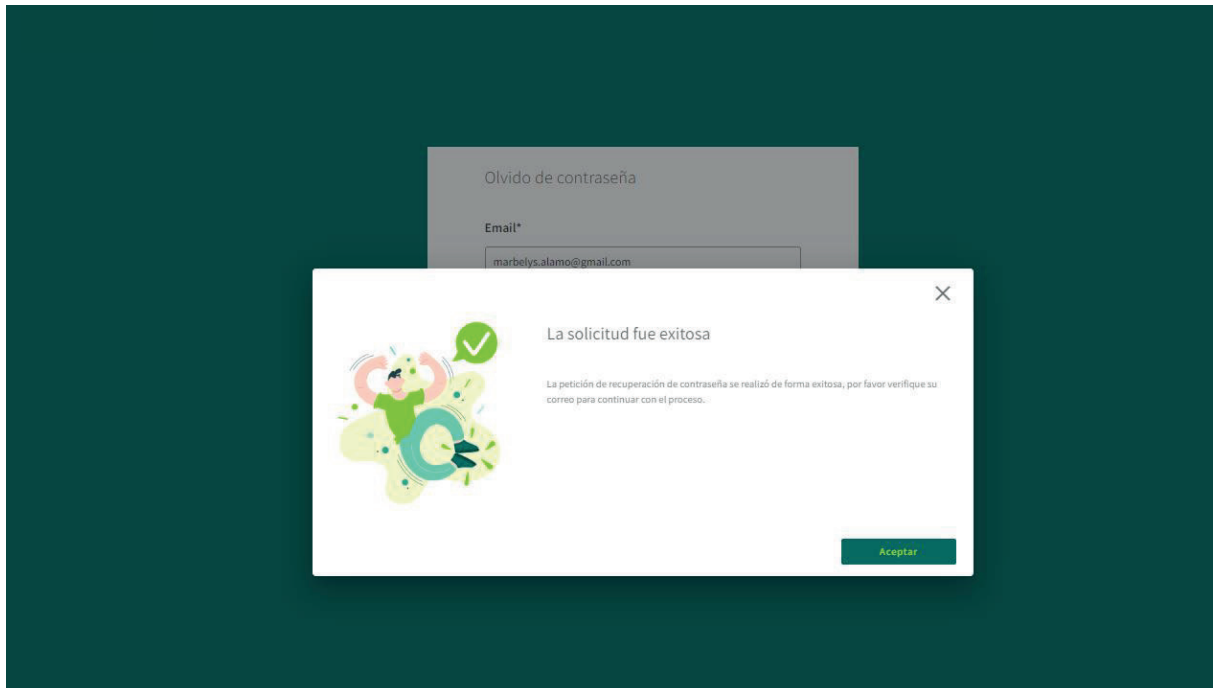


En caso de que queramos iniciar sesión en la aplicación y hayamos olvidado la clave de acceso, la aplicación nos dará la posibilidad de recuperarla. Para ello, deberemos dirigirnos a la pantalla de inicio de sesión y hacer click sobre la opción **¿Olvidaste tu contraseña?:**



La aplicación nos solicitará el email, hay que indicar el email que se utilizó en el proceso de registro. Completamos los datos solicitados y hacemos click en el botón **Recuperar Contraseña:**

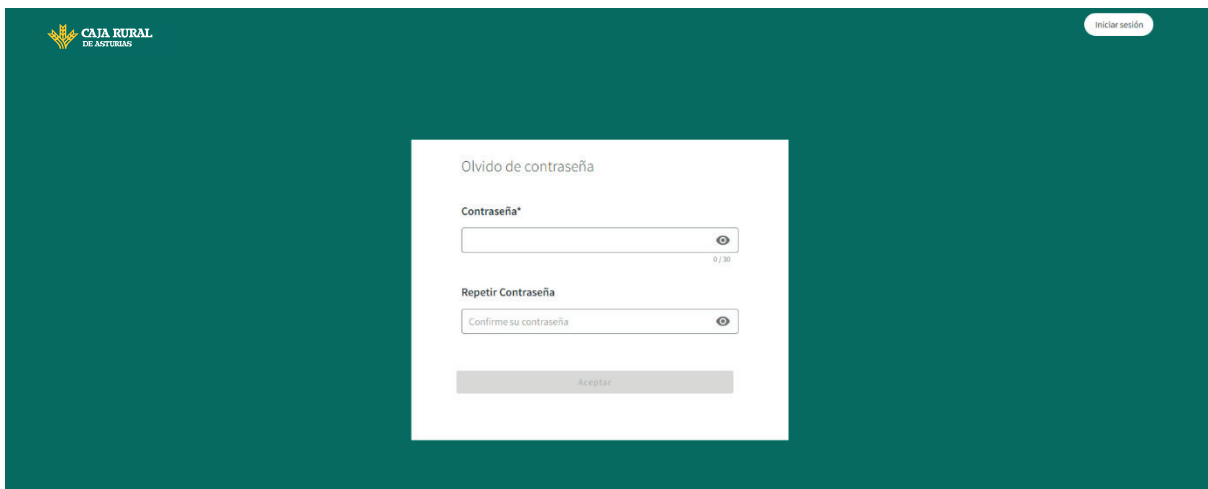




Hacemos click en el botón Aceptar y procedemos a verificar la información enviada a nuestro correo electrónico. Habremos recibido un email como el que se muestra a continuación:



Hacemos click en el botón **Cambiar Contraseña** para continuar con el proceso, la aplicación nos abrirá la siguiente pantalla:



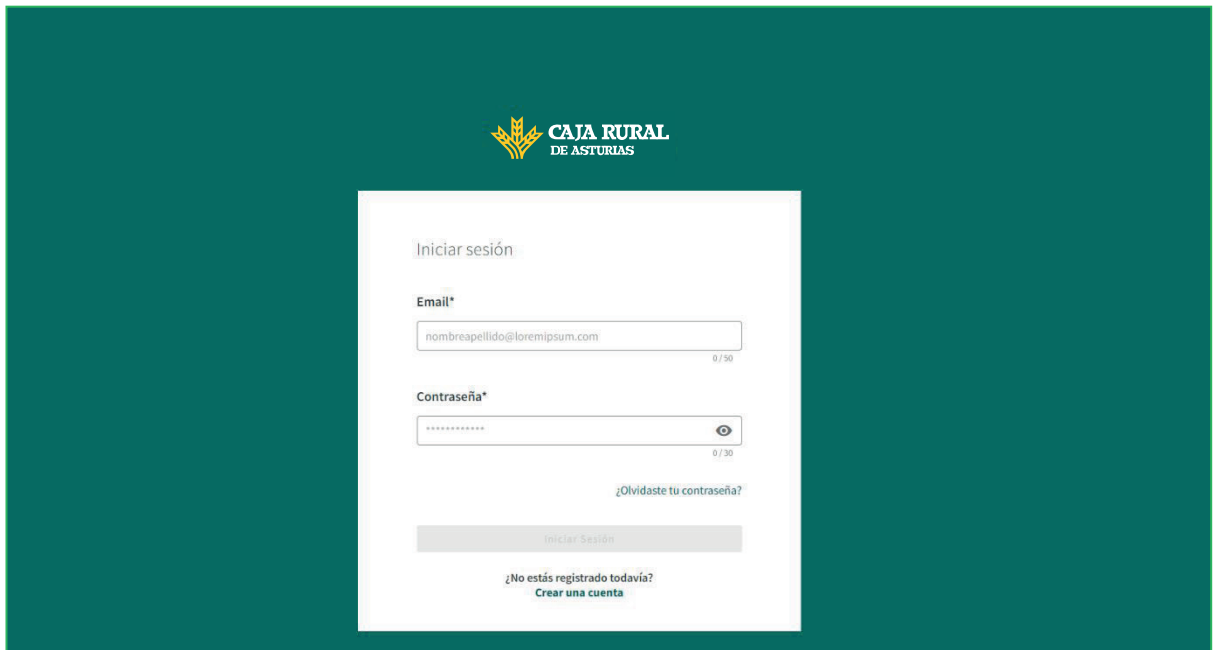
The screenshot shows a web interface for password recovery. At the top left is the CAJA RURAL DE ASTURIAS logo, and at the top right is a button labeled "Iniciar sesión". The main content is a white form titled "Olvido de contraseña". It contains two input fields: "Contraseña*" and "Repetir Contraseña". The first field has a character count "0 / 30" and a visibility icon. The second field has a confirmation prompt "Confirme su contraseña" and a visibility icon. Below the fields is a grey "Aceptar" button.

Introducimos la nueva contraseña, asegurandonos que sea la misma en ambos campos. La aplicación nos ayudará a que la contraseña indicada respete las características de seguridad definidas.

Una vez completado el formulario, hacemos click en el botón **Aceptar**, la aplicación nos mostrará en una ventana emergente el resultado de la operación, hacemos click en el botón **Aceptar**:



Inmediatamente, se mostrará nuevamente la pantalla de inicio de sesión en donde podremos ahora iniciar sesión con la nueva contraseña:



The screenshot shows a login form on a dark green background. At the top center is the CAJA RURAL DE ASTURIAS logo. Below it, the text "Iniciar sesión" is displayed. The form contains two input fields: "Email*" with a placeholder "nombreapellido@loremipsum.com" and a character count "0 / 50"; and "Contraseña*" with a masked password "*****" and a character count "0 / 30". A link "¿Olvidaste tu contraseña?" is positioned below the password field. A grey "Iniciar Sesión" button is located below the link. At the bottom of the form, there is a link "¿No estás registrado todavía?" and a button "Crear una cuenta".