



GESTIÓN CARTERA

Atrévete a invertir



ACCESO → MI POSICIÓN

ACCESO - MI POSICIÓN

SECCIÓN RESUMEN

Mi posición

MI CARTERA

Mi posición

> Comprar / Vender Boleta

> Tipos de órdenes

Mi libro de órdenes

> Detalle de la orden

> Editar

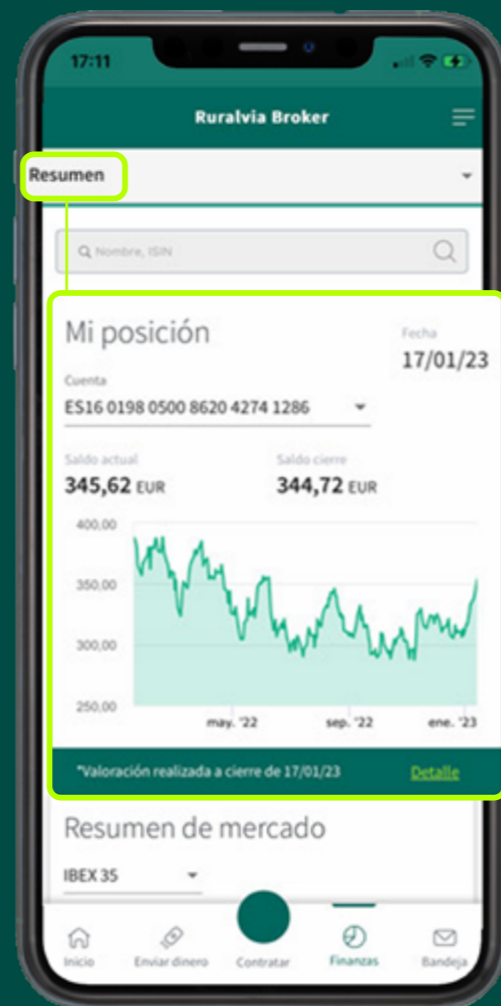
> Cancelar

Movimientos

ALERTAS

Gestión de alertas

Resumen y cumplimientos



Puedes acceder de 2 formas diferentes:

1.- Posición global → Resumen

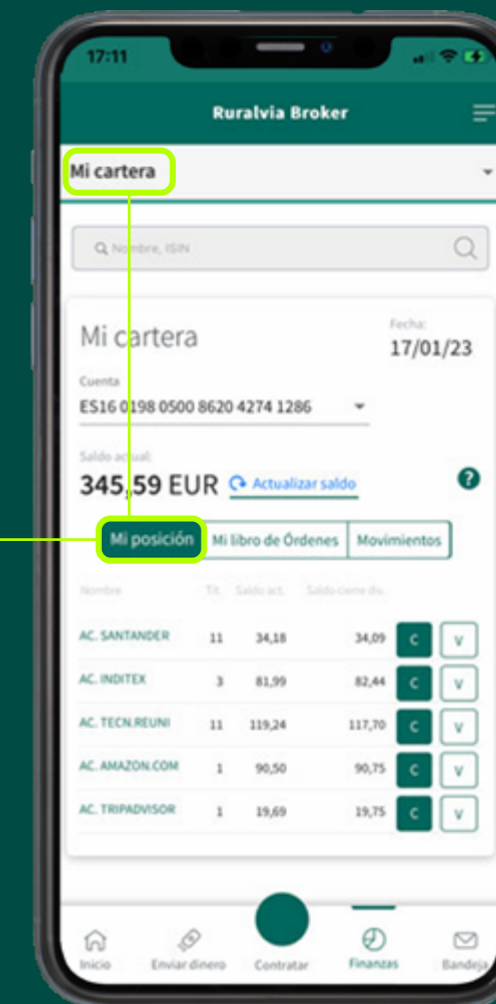
> Ve a la sección de «Resumen», en la **posición global** que aparece en la página principal tras hacer *log in*.

> Pincha en el apartado «Detalle».

2.- Posición global → Mi cartera

> Ve a la sección de «Mi cartera», en la **posición global** que aparece en la página principal tras hacer *log in*.

> Pincha en el botón «Mi posición».



SECCIÓN RESUMEN

ACCESO - MI POSICIÓN

SECCIÓN RESUMEN

Mi posición

MI CARTERA

Mi posición

> Comprar / Vender Boleta

> Tipos de órdenes

Mi libro de órdenes

> Detalle de la orden

> Editar

> Cancelar

Movimientos

ALERTAS

Gestión de alertas

Resumen y cumplimientos

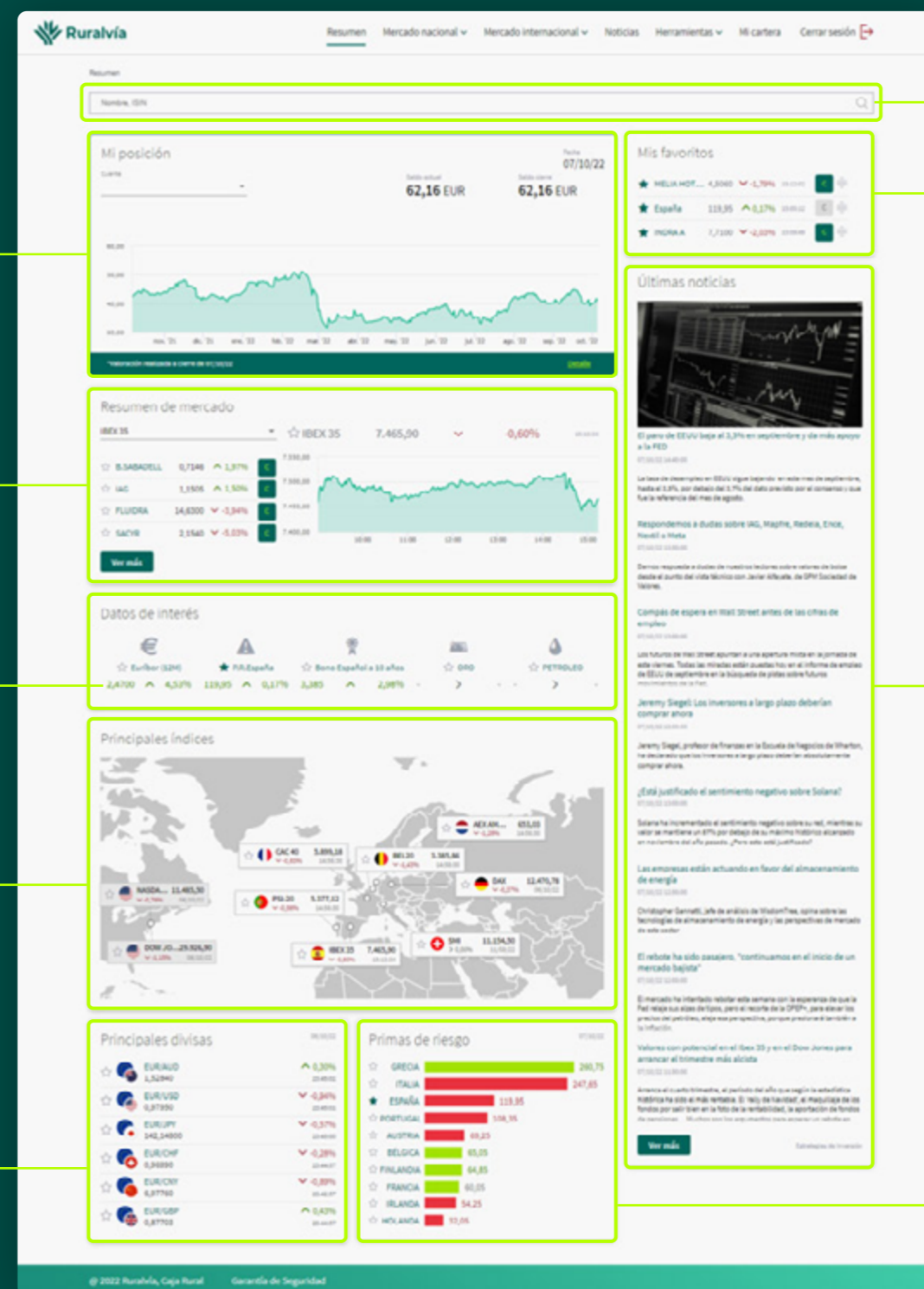
Mi posición
Consulta el saldo actualizado de la cuenta de valores que elijas y su evolución en los doce últimos meses.

Resumen de mercado
Elige un mercado y consulta la evolución de la sesión, su variación y los 2 títulos que más suben, bajan o se contratan.

Datos de interés
Evolución de las principales referencias de inversión: Euribor, materias primas o deuda.

Principales índices
Visualización del valor de los índices de 10 de los principales mercados mundiales.

Principales divisas
Valor del tipo de cambio del Euro frente a 6 de las principales divisas mundiales.



Buscador

Buscador intuitivo que nos permitirá localizar el mercado, la empresa o el índice que queramos.

Mis favoritos

Listado de los 10 valores, índices, primas, divisas, etc. que queramos consultar de forma inmediata.

Últimas noticias

Resumen y link a las principales noticias del día que pudieran influir en la toma de decisiones de inversión.

Primas de riesgo

Valor de la prima de riesgo país tanto de España como de otros 9 países europeos.

SECCIÓN RESUMEN

mi posición

Cuenta
En el desplegable podrás ver el listado de **cuentas de valores abiertas**.

Saldo actual
Valor de la cuenta seleccionada **en el momento de la consulta**.

Saldo cierre
Valor de la cuenta seleccionada **a cierre de la última sesión**.

Fecha
Día que realiza la consulta.

Gráfico evolución
Valor de la cartera, de la cuenta seleccionada, en **los últimos 12 meses**. Si te sitúas en la línea del gráfico te mostrará el **valor en el cerró ese día**.

Detalle
Si **pinchas aquí** se abrirá la sección de «**Mi Cartera**».



Si te sitúas sobre la línea gráfica verás con detalle el valor del índice y el día en el que tuvo ese valor.

MI CARTERA

ACCESO - MI POSICIÓN

SECCIÓN RESUMEN

Mi posición

MI CARTERA

Mi posición

> Comprar / Vender Boleta

> Tipos de órdenes

Mi libro de órdenes

> Detalle de la orden

> Editar

> Cancelar

Movimientos

ALERTAS

Gestión de alertas

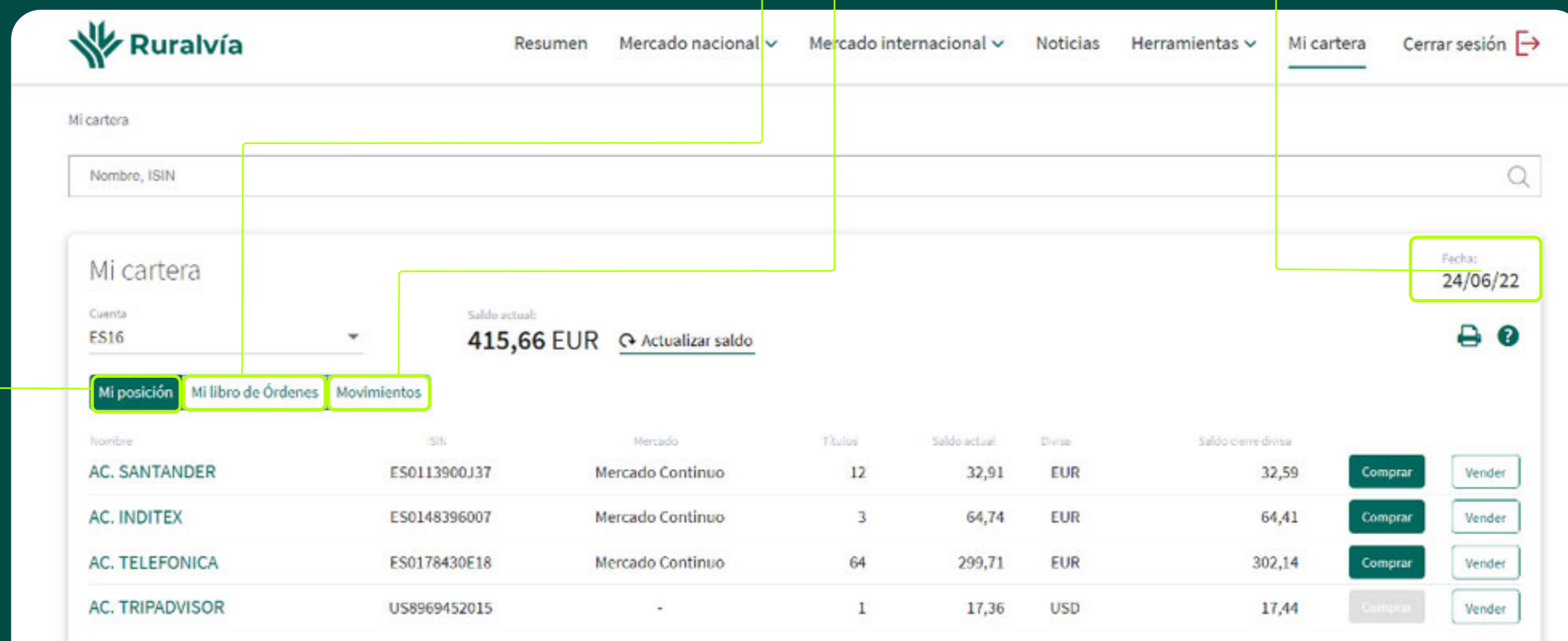
Resumen y cumplimientos

Mi posición
Resumen de la composición de la cartera del cliente. Es un listado con los títulos que tiene contratados, disponiendo de la opción de comprar o vender más títulos de esa compañía.

Mi libro de órdenes
Listado de órdenes de compra o venta realizadas. Al pinchar puedes ver el detalle y el estado de cada una de ellas.

Movimientos
Listado de cada uno de los movimientos realizados, puedes ver el resumen de la operación, títulos, valor de compra o venta ...

Calendario
Puedes elegir el periodo de fechas que desees consultar.



The screenshot shows the 'MI CARTERA' page on the Ruralvía website. At the top, there is a navigation bar with 'Resumen', 'Mercado nacional', 'Mercado internacional', 'Noticias', 'Herramientas', 'Mi cartera', and 'Cerrar sesión'. Below this, the 'Mi cartera' section is displayed, showing a search bar for 'Nombre, ISIN' and a current balance of 415,66 EUR. There are three tabs: 'Mi posición' (selected), 'Mi libro de Órdenes', and 'Movimientos'. The 'Mi posición' tab shows a table of investments:

Nombre	ISIN	Mercado	Títulos	Saldo actual	Divisa	Saldo cierre divisa	Comprar	Vender
AC. SANTANDER	ES0113900J37	Mercado Continuo	12	32,91	EUR	32,59	Comprar	Vender
AC. INDITEX	ES0148396007	Mercado Continuo	3	64,74	EUR	64,41	Comprar	Vender
AC. TELEFONICA	ES0178430E18	Mercado Continuo	64	299,71	EUR	302,14	Comprar	Vender
AC. TRIPADVISOR	US8969452015	-	1	17,36	USD	17,44	Comprar	Vender

Callouts from the text blocks point to specific elements: 'Mi posición' points to the 'Mi posición' tab; 'Mi libro de órdenes' points to the 'Mi libro de Órdenes' tab; 'Movimientos' points to the 'Movimientos' tab; and 'Calendario' points to the date selector 'Fecha: 24/06/22'.

MI POSICIÓN

ACCESO - MI POSICIÓN

SECCIÓN RESUMEN

Mi posición

MI CARTERA

Mi posición

> Comprar / Vender Boleta

> Tipos de órdenes

Mi libro de órdenes

> Detalle de la orden

> Editar

> Cancelar

Movimientos

ALERTAS

Gestión de alertas

Resumen y cumplimientos

Cuenta
Selecciona la **cuenta de valores** que desees, si tienes más de una.

Nombre
Nombre de la compañía en la que has invertido.

ISIN
Código del título en el **mercado bursátil**.

Saldo actual
Valor global de la cartera en el momento de la consulta.

Títulos
Número de títulos **disponibles**.

Mercado
Nombre del **mercado** donde **cotiza** esa compañía.

Saldo actual
Valor de la cartera en el momento de la consulta.

Actualizar saldo
Si **pinchas aquí** se actualiza el saldo total con respecto a los valores a precio de mercado.

Divisa
Moneda del mercado donde cotiza esa compañía.

Saldo cierre divisa
Valor de la cartera en el momento del **cierre de la sesión del día** o del día anterior, en la moneda en la que cotiza ese título.

Comprar
Se abrirá la **boleta de compra**, para adquirir más títulos de esa compañía.

Vender
Se abrirá la **boleta de venta**, para deshacerse de todos o algunos de los títulos que posee de esa compañía.

Mi cartera

Cuenta

Saldo actual:

415,66 EUR

[↻ Actualizar saldo](#)

Fecha:

24/06/22

Mi posición

Mi libro de Órdenes

Movimientos

Nombre	ISIN	Mercado	Títulos	Saldo actual	Divisa	Saldo cierre divisa	Comprar	Vender
AC. SANTANDER	ES0113900J37	Mercado Continuo	12	32,91	EUR	32,59	Comprar	Vender
AC. INDITEX	ES0148396007	Mercado Continuo	3	64,74	EUR	64,41	Comprar	Vender
AC. TELEFONICA	ES0148396007	Mercado Continuo	64	299,71	EUR	302,14	Comprar	Vender
AC. TRIPADVISOR	US8969452015	-	1	17,36	USD	17,44	Comprar	Vender

MI POSICIÓN

Comprar / Vender boleta

Fecha

Día de la operación.

Saldo actual

Valor de la cartera en el momento de la consulta, este permanecerá estable.

Información del valor

En Ruralvía Web puedes ver la información más relevante del título que vas a comprar o vender en esa sesión: último valor, porcentaje de crecimiento, valor máximo y mínimo alcanzado, número de títulos que se han movido, su valor efectivo y la hora en que se obtuvieron esos datos. En la App de Ruralvía podrás ver solo el nombre del valor, así como su ISIN y el mercado en el que cotiza. Si pinchas sobre él, te llevará a la ficha con toda la información del título.

Datos de la orden

Deberás elegir entre una orden básica o condicionada.

Tipo de operación

Deberás elegir entre realizar la operación a mercado, limitada o por lo mejor.

Boleta de compra

Boleta Validación Confirmación Firma Fin

Saldo actual 486,48 EUR Fecha 27/06/22

Información del valor

TECNICAS REU (ES0178165017) - MERCADO CONTINUO

Datos de la orden

Orden básica Orden condicionada

A mercado Limitada Por lo mejor

Seleccione un tipo de orden

Le recomendamos que en el periodo de CIERRE de la Bolsa, introduzca una

Cancelar Comprar

Boleta de venta

Boleta Validación Confirmación Firma Fin

Saldo actual 492,97 EUR Fecha 27/06/22

Información del valor

SANTANDER (ES0113900J37) - MERCADO CONTINUO

Datos de la orden

Orden básica Orden condicionada

A mercado Limitada Por lo mejor

Seleccione un tipo de orden

Le recomendamos que en el periodo de CIERRE de la Bolsa, introduzca una orden de "precio limitado", en lugar de

Cancelar Vender



En la siguiente página te explicaremos: los tipos de órdenes y operaciones.

MI POSICIÓN

Tipos de órdenes

Orden Básica

Las órdenes se introducen directamente al mercado con unas **condiciones básicas que limitan su precio de ejecución.**

> A mercado:

Donde se compran o se venden las acciones **al precio que marca la bolsa en ese momento.**

El objetivo es **ejecutar la orden lo antes posible.** En caso de cruzarse a varios precios distintos, la comisión podrá variar por cada precio ejecutado.

NO DISPONIBLE EN INTERNACIONAL

> Limitada:

Permite **fijar un precio al que se quiere comprar o vender.**

En caso de compra, será el máximo que queremos pagar por ese valor, y en el caso de la venta, el mínimo que estamos dispuestos a recibir.

SI DISPONIBLE EN INTERNACIONAL

> Por lo mejor:

Se obtendrá **el mejor precio de contrapartida existente.** En caso de que no haya títulos suficientes al mismo precio, los títulos pendientes quedarán en el mercado como una orden limitada al precio de los títulos ejecutados

NO DISPONIBLE EN INTERNACIONAL

Orden Condicionada

Permite **lanzar órdenes al mercado cuando se cumplen los criterios específicos** establecidos en la orden.

>ON STOP:

Permite fijar el precio al que se quiere lanzar una orden. El precio se lanza a través de **un precio o porcentaje sobre el precio actual.**

Cuando la orden **llegue al mercado, podrá ser una orden a mercado, limitada o por lo mejor.**

En el caso de que **la condición no se cumpla, la orden no será ejecutada.**

SOLO DISPONIBLE PARA OPERACIONES NACIONALES.

MI LIBRO DE ÓRDENES

ACCESO - MI POSICIÓN

SECCIÓN RESUMEN

Mi posición

MI CARTERA

Mi posición

> Comprar / Vender Boleta

> Tipos de órdenes

Mi libro de órdenes

> Detalle de la orden

> Editar

> Cancelar

Movimientos

ALERTAS

Gestión de alertas

Resumen y cumplimientos

Icono
Si pinchas sobre el icono de tres líneas de la izquierda se desplegará el detalle de la operación.

Filtro
Puedes **seleccionar las operaciones** que hayas realizado en el día o se encuentren canceladas, pendientes de ejecutar, ejecutadas.

Sentido de la operación
Compra o venta.

Número de títulos
Títulos sobre los que se ha **dado la orden.**

Estado de la operación
Si la operación está **ejecutada, cancelada, pendiente** de envío, **vencida** o **rechazada.**

Fecha
Día en la que se ha **gestionado la orden.**

Calendario
Por defecto aparece el listado de los 3 últimos meses, pero puedes elegir el periodo que desees.

Mi cartera

Cuenta ES16

Saldo actual: **417,07 EUR**

[Actualizar saldo](#)

Fecha: 24/06/22

Mi posición
Mi libro de Órdenes
Movimientos

Filtros de búsqueda

Todos

Nacional		ISIN	Sentido	Títulos	Tít. Pend.	Tít. Neg.	Estado	Fecha
	AC. TELEFON	ES0178430E18	Compra	20	0	20	EJEC. TOTALMENTE	01/04/22
	AC. SANTANE	ES0113900J37	Compra	10	0	10	EJEC. TOTALMENTE	08/04/22
	AC. SANTANE	ES0113900J37	Compra	0	1	1	VENCIDA	18/04/22
	AC. IAG	ES0177542018	Compra	0	1	1	CANCELADA	18/04/22
	AC. TELEFONICA	ES0178430E18	Compra	0	2	2	VENCIDA	21/04/22

24/03/2022

24/06/2022

MI LIBRO DE ÓRDENES

Detalle de la orden

Precio de la solicitud

Precio del título. Si la operación era «a mercado» será la **del momento de la ejecución**, sino el que haya marcado el usuario.

Canal

Canal por el que se ha gestionado la orden.

Detalle del estado

Si está ejecutada, cancelada, pendiente de envío, vencida o rechazada.

Fecha de vencimiento de la orden

Se puede establecer un **tramo de hasta 90 días** para ejecutar la orden correspondiente.

Editar

Se nos volverá a abrir la boleta y podremos modificar los datos que necesitemos.

Cancelar

Se cancelará a orden.



The screenshot shows the 'Detalle de la orden' page with the following data:

Nombre	ISIN	Sentido	Títulos	Ti. pend.	Ti. neg.	Estado	Fecha
AC. TELEFONICA	ES0178430E18	Compra	0	5	5	RECHAZADA	27/12/22
AC. INDITEX	ES0148396007	Compra	0	1	1	ABIERTA	27/12/22

Detalle de la orden:

- Precio solicitud: Limitada (24,7500)
- Volumen solicitud: 1
- Núm. ejecuciones: 0
- Canal: O.ELECTRONICA
- Fecha Vencimiento: 27/12/22
- Detalle estado: ABIERTA

Buttons: Cancelar, Editar

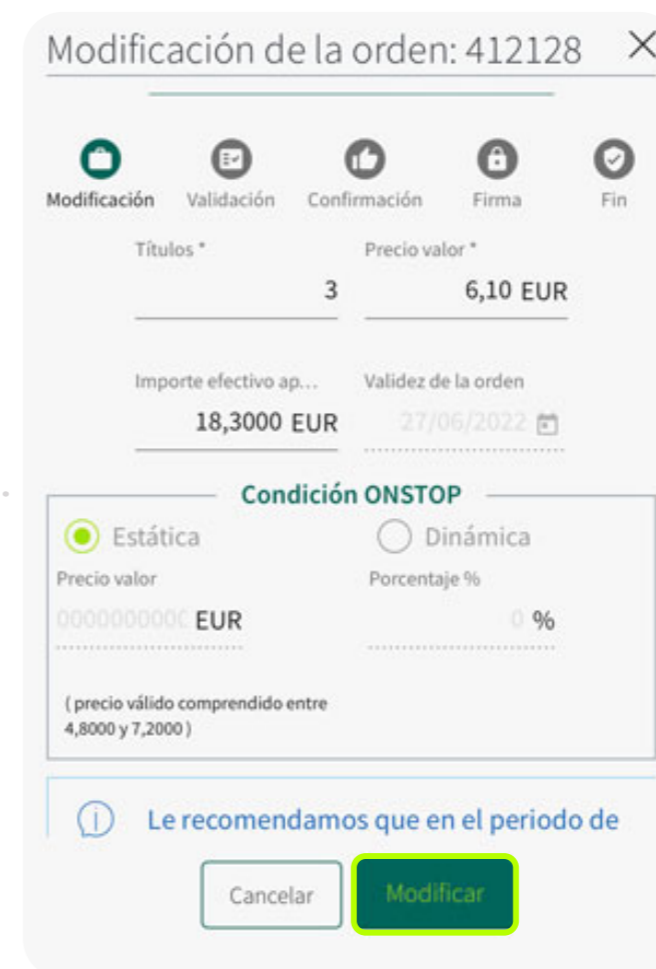
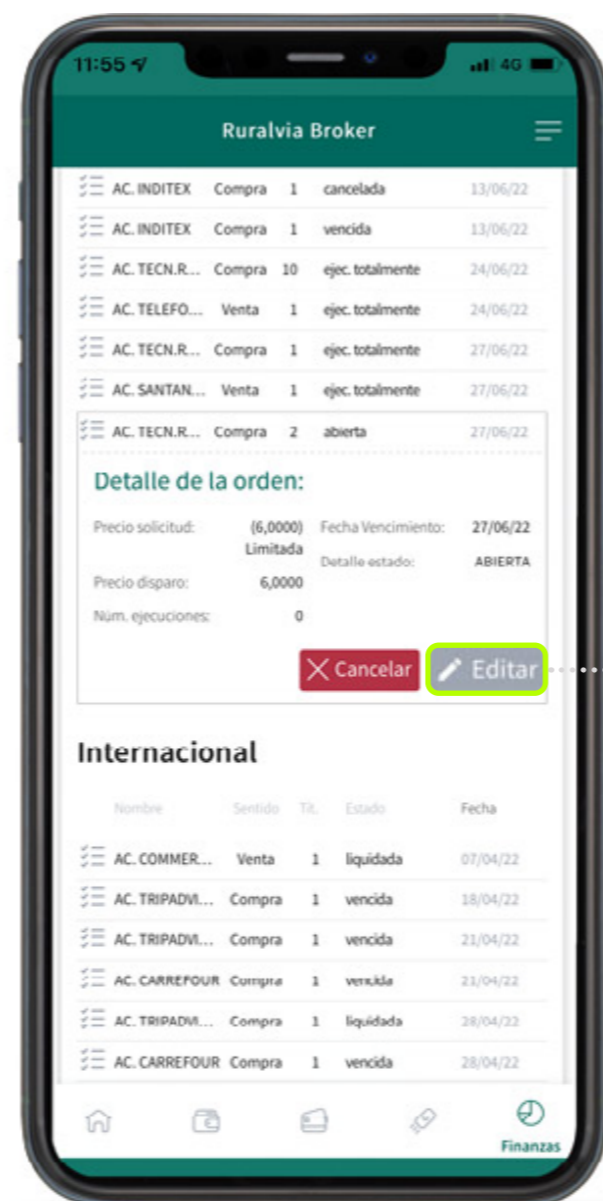


Dispone de un desplegable que nos muestra el número de ejecuciones sobre ese título, la fecha, hora, el número de títulos y el precio de la compraventa.

MI LIBRO DE ÓRDENES

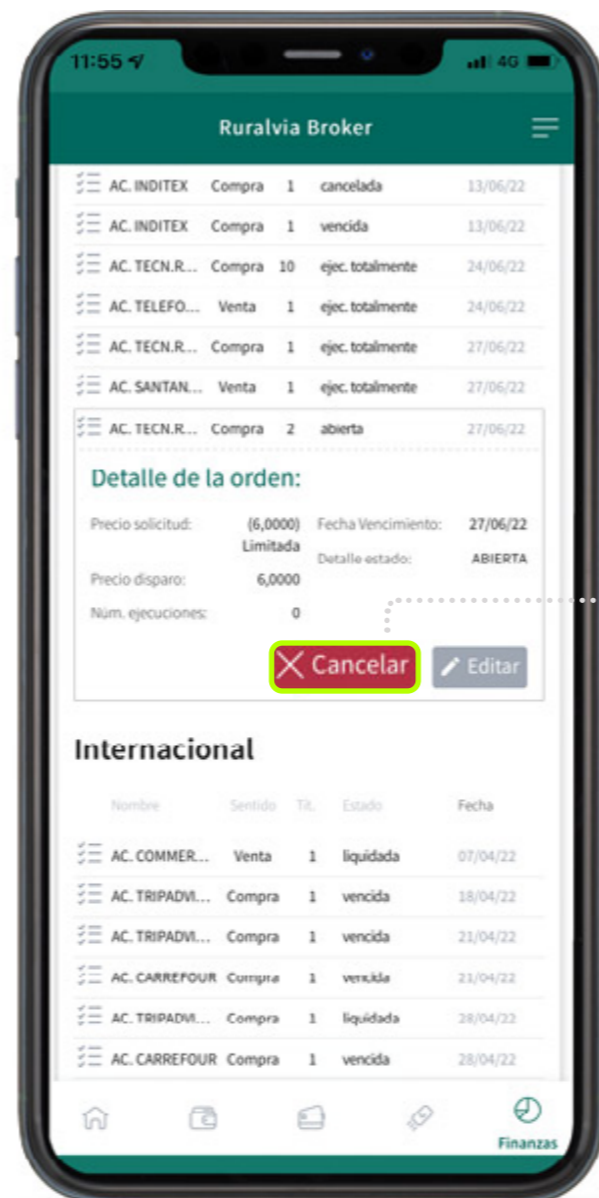
Editar

En el caso de que hayas dado de alta una **operación condicionada o limitada**, en un plazo de 90 días, podrás **modificar las condiciones** de la orden que diste de alta, sea de compra o de venta. Pudiendo modificar el número de títulos, el importe. Pudiendo modificar el número de títulos, el importe...



MI LIBRO DE ÓRDENES

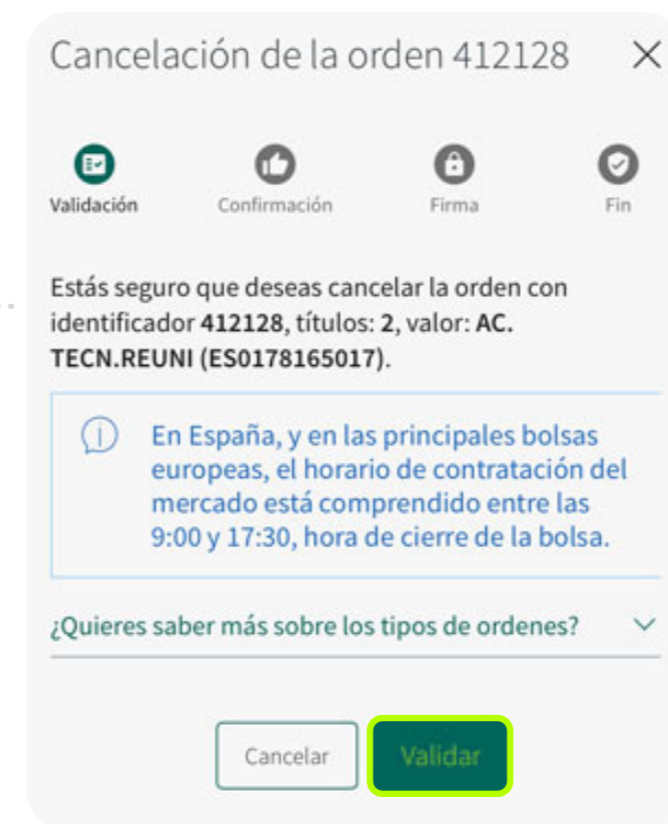
Cancelar



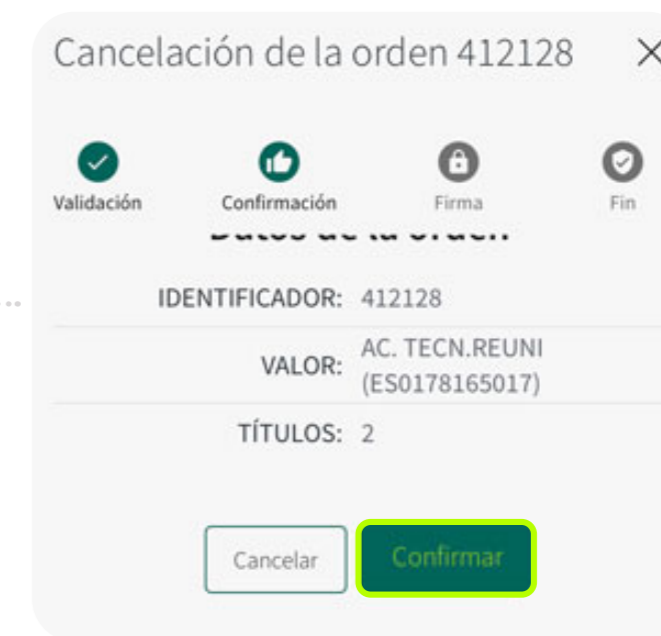
Antes de que llegue la fecha de la ejecución si la operación está pendiente, porque todavía no se han cumplido las condiciones indicadas, **podrás cancelarla**.

En primer lugar se te **preguntará si estás seguro de querer cancelar esa operación**, en la que figura la referencia de la orden, los títulos, el nombre del valor y su referencia bursátil.

1.- Validación



2.- Confirmación



ACCESO - MI POSICIÓN

SECCIÓN RESUMEN

Mi posición

MI CARTERA

Mi posición

> Comprar / Vender Boleta

> Tipos de órdenes

Mi libro de órdenes

> Detalle de la orden

> Editar

> Cancelar

Movimientos

ALERTAS

Gestión de alertas

Resumen y cumplimientos

MI CARTERA

Movimientos

Títulos

Número de títulos adquiridos (positivo) o vendidos (negativo).

Operación

Tipo de operación realizada: Venta de valores, Compra de valores, Alta derechos, Baja suscripción, Alta suscripción.

Icono

Si pinchas sobre el icono de tres líneas de la izquierda se despliega el detalle.

Nombre	ID	Títulos	Operación	Ejecución	Precio C/V	Importe	Fecha
AC. BBVA	ES0113211835	-1	VENTA DE VALORES	1	5,30	-5,30	21/09/21
AC. TELEFONICA	ES0178430E18	25	COMPRA DE VALORI	1	4,10	102,46	21/09/21
AC. INDITEX	ES0148396007	1	COMPRA DE VALORI	1	32,50	32,50	22/09/21
AC. COMMERZBANK	DE000CBK1001	1	COMPRA DE VALORI	1	6,09	6,09	07/09/21
D. TELEF (12/21)	ES06784309F4	25	ALTA DERECHOS	1	0,00	0,00	01/12/21
AC. INDITEX	ES0148396007	1	COMPRA DE VALORI	1	28,67	28,67	16/12/21
D. TELEF (12/21)	ES06784309F4	-25	VENTA DE VALORES	1	0,15	-3,69	16/12/21
AC. TELEFONICA	ES0178430E18	10	COMPRA DE VALORI	1	3,84	38,36	16/12/21
AC. TELEFONICA	ES0178430E18	20	COMPRA DE VALORI	1	4,39	87,72	01/04/22
AC. COMMERZBANK	DE000CBK1001	-1	VENTA DE VALORES	1	6,85	-6,85	01/04/22
AC. SANTANDER	ES0113900J37	10	COMPRA DE VALORI	1	3,12	31,24	08/04/22

Ejecución

Número de orden de cada operación realizada de un mismo título en un mismo día.

Precio compra/venta

Precio unitario del título que se compra (positivo) o vende (negativo).

Importe

Número de títulos por el precio de compra o venta.

Fecha

Día en que se ha realizado la operación.

Orden

Número de referencia dado por el mercado bursátil a la operación.

Títulos

Número de títulos de la compra venta.

País

Código del país donde cotiza el título que se ha comprado o vendido.

Descripción país

Nombre del país en el que cotiza el mercado bursátil donde se ha hecho la operación.

Mercado

Siglas del país en el que cotiza el mercado sobre el que se ha realizado la operación.

Moneda

Se indica la moneda en la que cotiza el mercado bursátil donde se ha hecho la operación.

Orden:	393.119	País:	1228	Mercado:	FR
Títulos:	1	Descripción país:	FEDERAL REPUBLIC OF GERMANY	Moneda:	EUR

ALERTAS

ACCESO - MI POSICIÓN

SECCIÓN RESUMEN

Mi posición

MI CARTERA

Mi posición

> Comprar / Vender Boleta

> Tipos de órdenes

Mi libro de órdenes

> Detalle de la orden

> Editar

> Cancelar

Movimientos

ALERTAS

Gestión de alertas

Resumen y cumplimientos

La alertas te permiten **aprovechar situaciones** que consideres óptimas para invertir o desfavorables para deshacer tus posiciones. Así puedes dejar de estar pendiente de la evolución de los mercados y no tienes que mirar de forma continua para saber si se cumple esa situación o no.

Gestión de alertas

Es un buscador donde podrás localizar la compañía sobre la que crear la alerta. Solo podrán ser de títulos nacionales.

Resumen y cumplimientos

Puedes ver las alertas que están funcionando en ese momento y las veces que se han alcanzado y se han generado.

Herramientas / Alertas

Nombre, ISIN

Gestión de alertas

ted

- TECNICAS REU (TRE) ES0178165017 MERCADO CONTINUO EUR (€)
- TECNOQUARK (TQT) ES0105076006 BME GROWTH EUR (€)

Alertas	Cumplimientos			
Nombre	Fecha vencimiento	Condición	Disparador	Fecha creación
☆ TECNICAS REU	17/05/22	TECNICAS REU sube más de un 10%	Diferencia = 10,029	29/04/22
☆ INM.COLONIAL	29/04/22	INM.COLONIAL baja más de 8	Último = 7,995	29/04/22

Mis favoritos

- ★ INDITEX 21,7400 -1,67% 17/06/22
- ★ Euribor (12... 1,0580 -0,84% 16/06/22
- ★ IBERDROLA 9,8600 -0,18% 17/06/22
- ★ SANTANDER 2,6960 2,30% 17/06/22
- ★ BBVA 4,2725 2,41% 17/06/22
- ★ NATURGY 27,1100 -4,24% 17/06/22
- ★ TELEFONICA 4,3980 -0,72% 17/06/22
- ★ AENA 136,8000 2,13% 17/06/22
- ★ EUR/USD 1,05096 -0,42% 17/06/22

ALERTAS

gestión de alertas

Nombre de la empresa

ISIN

Referencia que identifica a la compañía en el mercado bursátil.

Estado del mercado

Si está abierto o cerrado y la hora del valor de la cotización o la fecha.

Evolución gráfica de la cotización

Consultada en la sesión actual, en el último mes o en el último año.

Gestión de alertas

Busque un valor nacional para crear la alerta

La gestión de alertas están asociadas a tus alertas de Ruralvía. Para gestionar tus alertas puedes hacerlo en la configuración de tu Ruralvía

Seleccione el tipo de alerta para TECNICAS REU

TECNICAS REU
TRE - ES0178165017

8,3050 EUR
MERCADO CONTINUO

0,00%
(0,0000)

CERRADO 17/06/22

ALERTA SOBRE PRECIO

Si sube más de 10
 igual a EUR
 Si baja más de 7

ALERTA SOBRE DIFERENCIA %

Si sube más de un %
 igual a un %
 Si baja más de un %

Valor de la cotización

Valor de **título de la moneda** correspondiente y mercado en el que cotiza.

Variación

Porcentaje y valor absoluto de la variación desde el momento de la apertura de la cotización de la acción.

Sobre precio

Podemos seleccionar para este título tres tipos de alertas:

- > **Si sube** más de una determinada cantidad.
- > **Si alcanza o es igual** a una determinada cantidad.
- > **Si baja** más de una determinada cantidad.

Sobre diferencia

Podemos seleccionar para este título tres tipos de alertas sobre su variación, crecimiento o decrecimiento, en porcentaje:

- > **Si sube** más de un determinado porcentaje.
- > **Si alcanza o es igual** a un determinado porcentaje.
- > **Si baja** más de un determinado porcentaje.



Solo se podrán crear alertas sobre los títulos nacionales

ALERTAS

resumen y cumplimientos

Condición
Características de la alerta que hemos dado de alta para este título, si es de precio o sobre diferencia y el valor que hemos señalado.

Fecha creación
Fecha en la que se dió de alta la alerta

Fecha expiración
Fecha que has marcado para que la alerta dé se de baja.

Estado
Si se encuentra activa o esta desactivada.

Alertas		Cumplimientos		
Nombre	Condición	Fecha creación	Fecha expiración	Estado
☆ TECNICAS REU	TECNICAS REU sube de 10	18/06/22	18/06/23	Activa
☆ TECNICAS REU	TECNICAS REU baja más de 7	18/06/22	18/06/23	Activa

Fecha Vencimiento

Fecha en la que se ha producido la alerta o en todo caso cuando esta ya ha expirado.

Disparador

Hecho sucedido que ha generado que se genere la alerta al usuario.

Nombre
Estrella para marcar (verde) o desmarcar (blanco) ese título y nombre de la compañía. Si pinchas en el nombre podemos acceder a la ficha de la empresa.

Alertas		Cumplimientos		
Nombre	Fecha Vencimiento	Condición	Disparador	Fecha creación
☆ TECNICAS REU	17/05/22	TECNICAS REU sube más de un 10%	Diferencia = 10,029	29/04/22
☆ INM.COLONIAL	29/04/22	INM.COLONIAL baja más de 8	Último = 7,995	29/04/22



Podrás eliminar las alertas que hayas dado de alta cuando quieras.

¿Quieres saber más?

CONSULTA TAMBIÉN:

- › [PRIMEROS PASOS](#)
- › [MERCADOS](#)
- › [TÍTULOS](#)
- › [GRÁFICO AVANZADO](#)

